


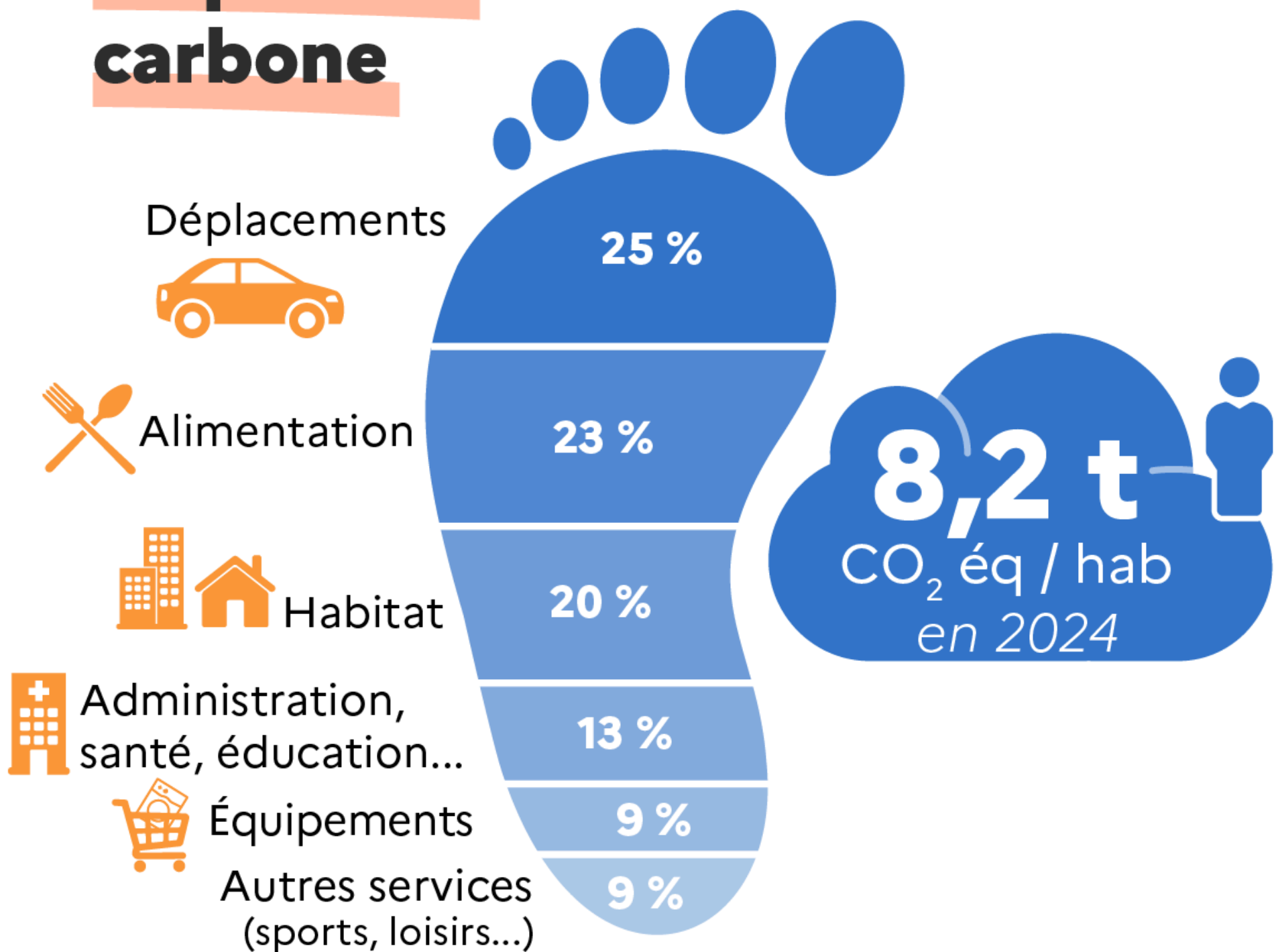
# **Bilan Environnemental de la France - Édition 2025**

**Les indicateurs  
stratégiques pour  
la Journée Mondiale  
de l'Environnement**



# Les pressions sur l'environnement

## Empreinte carbone



# Les pressions sur l'environnement

## Polluants dans l'air

Évolution  
2000-2024

Principal  
secteur  
émetteur

Dioxyde  
de soufre

$\text{SO}_2$



- 87 %



Industrie

Oxydes  
d'azote

$\text{NO}_x$



- 65 %



Transports

Ammoniac

$\text{NH}_3$



- 23 %



Agriculture

Particules  
fines

$\text{PM}_{2,5}$



- 59 %



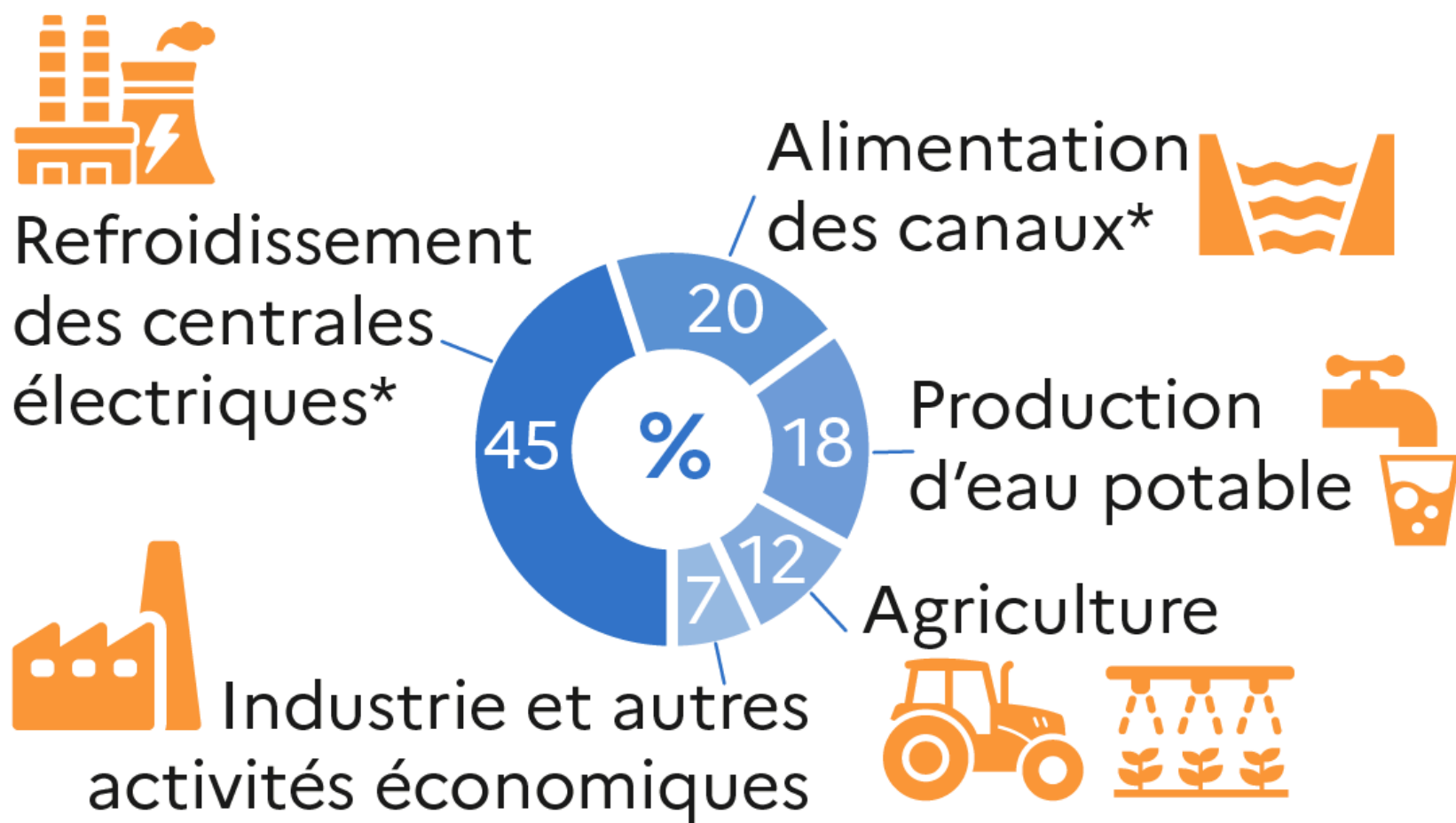
Résidentiel/  
Tertiaire



# Les pressions sur l'environnement

## Prélèvements en eau

29,0 milliards de m<sup>3</sup> en 2023



\* L'essentiel de l'eau prélevée est restitué au milieu naturel



# Les pressions sur l'environnement

## **Empreinte matières**

**12,2 tonnes**

**par habitant et par an**

en équivalent matières premières



en 2023

**+ 9,2 t/hab. Extraction domestique**



**+ 9,5 t/hab. Importations**



**- 6,4 t/hab. Exportations**



# Les pressions sur l'environnement


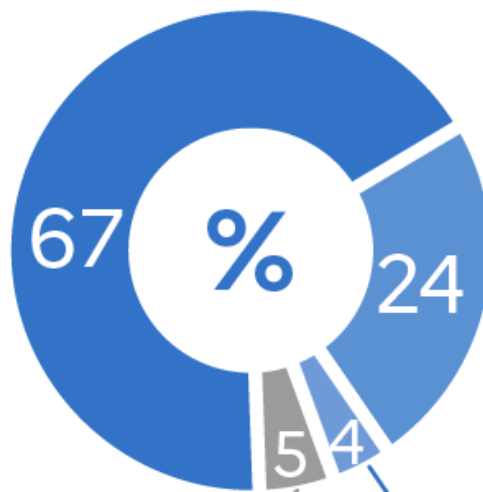
## **Consommation d'espaces naturels, agricoles et forestiers**

**19 263 hectares consommés**

*en 2023*



Habitat



Activités économiques

Occupation mixte et non classé

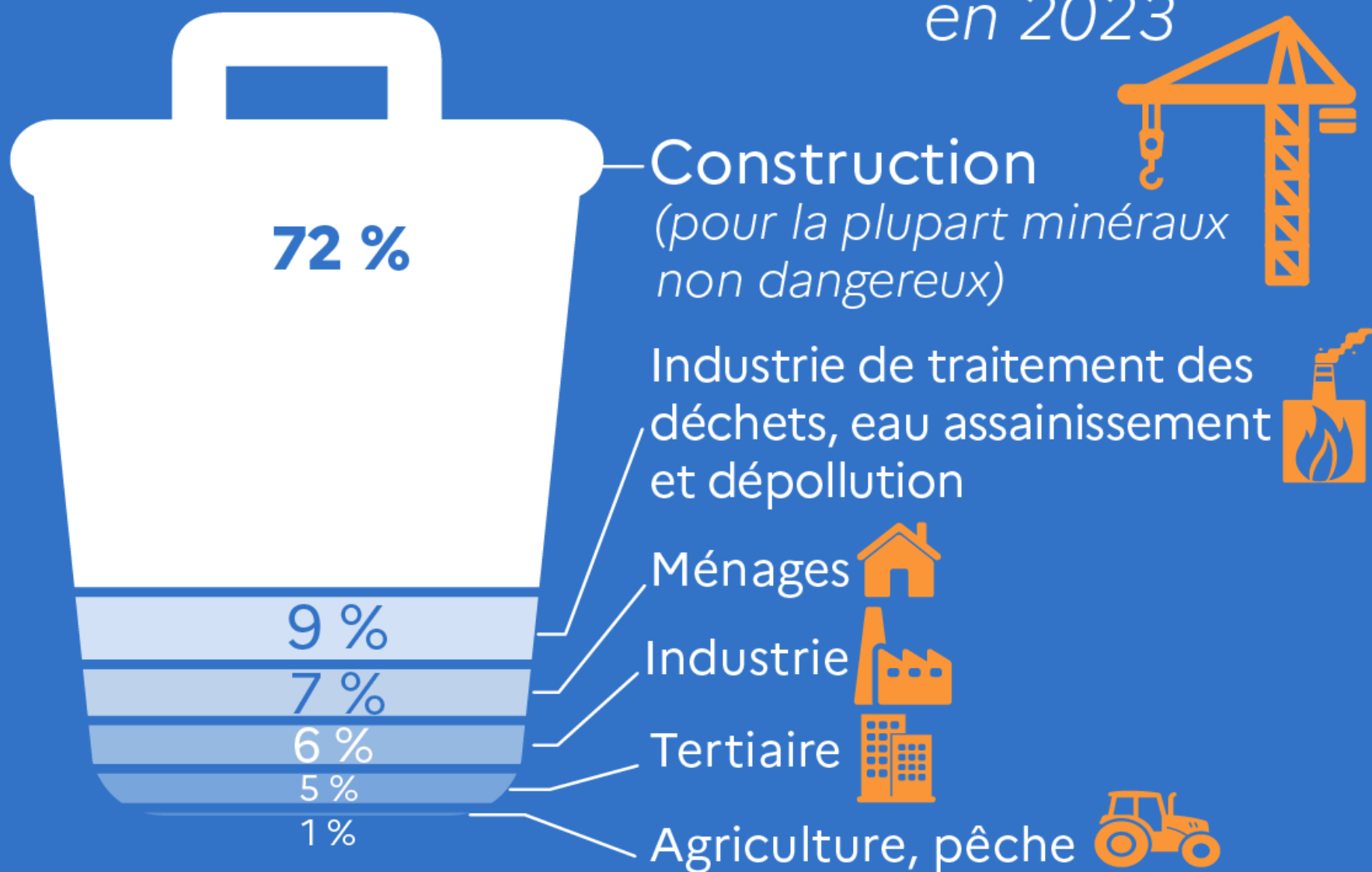
Infrastructures



# Les pressions sur l'environnement

## Déchets

**343,2 millions de tonnes**  
en 2023



# L'état de l'environnement



en 2022

**26 %** des **masses d'eau** de surface et souterraines sont en **bon** ou **très bon état chimique**



**11 607** **sites et sols**

**potentiellement pollués** en France



en 2025



# L'état de l'environnement

Qualité de l'air  
en 2024

Seulement  
**2** agglomérations

ne respectent pas  
les **normes réglementaires**  
pour le **dioxyde d'azote** (NO<sub>2</sub>)  
pour la protection de la santé

**18 %** des **espèces éteintes**  
**ou menacées** en 2024  
dans la Liste rouge nationale



**16 %** des **habitats** en  
**état favorable**  
Directive Habitat Faune-Flore  
2019-2024




# L'état de l'environnement

**30 %** des **forêts** sont en **état favorable**

281 espèces et habitats forestiers remarquables évalués



**4 %** des **milieux marins et côtiers** en **état favorable**




*Directive Habitat Faune-Flore 2019-2024*

**6 720** **espaces protégés** en France



17 outils de protection

*en mars 2025*



# Changement climatique et risques naturels

Les **températures moyennes** en France ont augmenté de

**+ 2,1 °C**

par rapport à 1900-1930

*Moyenne 2015-2024*

**contre**

**+ 1,2 °C**

au niveau mondial



**France**  
**1<sup>er</sup> pays**



d'**Europe** par le nombre de **catastrophes naturelles**

*période 1900-2025*



Changement climatique et risques naturels

# 161 événements

**naturels très graves,**

soit au moins 10 morts  
ou 30 M€ de dommages  
matériels, en France

dont **2/3 d'inondations**

*période 1950-2024*



**11 millions**  
**de logements**

et

**18 millions**  
**de personnes**



exposés aux **inondations**

*(population de 2021)*



# Changement climatique et risques naturels

**41 %** des **communes françaises** sont concernées par le risque de **retrait-gonflement des argiles**



**- 14 %**

Diminution de la **ressource en eau renouvelable**

entre 1990-2001 et 2002-2023



# Les actions en faveur de l'environnement

La **valeur ajoutée** des **éco-activités** représente **2,6 %** du **PIB**

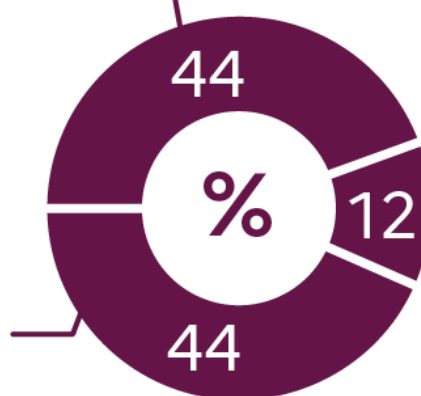


en 2023

Gestion durable des ressources naturelles



Protection de l'environnement



Activités transversales



## 50 milliards d'€

en 2023

de **recettes fiscales**

sur des produits ou activités dommageables à **l'environnement**



représentant 2,5 % du PIB



Les actions en faveur de l'environnement

**100 milliards d'€**

en 2023

de **dépenses**  
**environnementales**



soit 3,5 % du PIB


Dépenses de protection  
de l'environnement  
Gestion des ressources  
naturelles

**71 %**

de **valorisation**  
**matières** dans  
le traitement  
des **déchets**



en 2022



Recyclage ou  
remblaiement



## Les actions en faveur de l'environnement

**9 %** des **étudiants** en dernière année de formation initiale suivent une **formation environnementale**



en 2023

**361 000** personnes exercent un "**métier à finalité environnementale**"

en 2024



# Pour plus d'informations :

 [statistiques.developpement-durable.gouv.fr](https://statistiques.developpement-durable.gouv.fr)

