

10 PISTES D'ACTION

POUR FACILITER LE PROTOTYPAGE DE SOLUTIONS ENTREPRENEURIALES AVEC PEU DE MOYENS FINANCIERS...

... lorsqu'on souhaite développer un programme d'accompagnement de l'entrepreneuriat de territoire en milieu rural

Les projets d'entrepreneuriat dans les territoires ruraux sont complexes, rendant plus difficile leur accompagnement. Ils se heurtent à de nombreux freins, en premier lieu la difficulté de trouver des financements pour le prototypage. A travers la méthode Creative Problem Solving, les lauréats du programme Entreprendre la ruralité ont imaginé 10 pistes d'action pour faciliter le prototypage de solutions sans mobiliser de moyens financiers.



- **S'ASSOCIER À UNE DÉCHETTERIE POUR RÉCUPÉRER DU MATÉRIEL**




- **ORGANISER UN HACKATHON PLURIDISCIPLINAIRE POUR FAIRE ÉMERGER DES SOLUTIONS INNOVANTES**



- **IMPLIQUER UN GROUPE D'HABITANTS POUR TESTER LES SOLUTIONS**



- **TROUVER UN DON DE LEGO POUR MAQUETTER LES SOLUTIONS**



- ORGANISER DES SÉANCES DE CO-DÉVELOPPEMENT AVEC SA COMMUNAUTÉ POUR PROFITER DU PARTAGE D'EXPÉRIENCE



- FAIRE DES CHANTIERS PARTICIPATIFS POUR ENGAGER UNE DYNAMIQUE COLLECTIVE



- S'APPUYER SUR LA CRÉATIVITÉ DES ENFANTS POUR SORTIR DES SENTIERS BATTUS



- ACTIVER UNE COMMUNAUTÉ DE PROFESSIONNELS SUR LE TERRITOIRE POUR BÉNÉFICIER D'EXPERTISES & DE RESSOURCES



- ORGANISER UNE GRANDE SOIRÉE DÉFILÉ POUR DONNER UNE VITRINE AUX PROJETS PROTOTYPÉS



- FAIRE UN PARTENARIAT AVEC UNE ÉCOLE DE DESIGN POUR RÉALISER DES PROJETS TUTORÉS AVEC DES ÉTUDIANTS



Infographie réalisée par Les Petites Rivières
dans le cadre du programme Entreprendre la ruralité

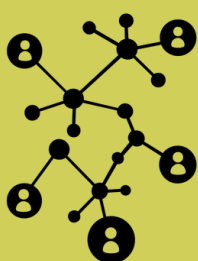


**ENTREPRENDRE
LA RURALITÉ**



TERRE & FILS






ACTIVER UNE COMMUNAUTÉ DE PROFESSIONNELS SUR LE TERRITOIRE POUR BÉNÉFICIER D'EXPERTISES & DE RESSOURCES

QUELS AVANTAGES ?

Profiter de la mise à disposition de matériels et d'outils de fabrication, mais aussi des expériences et des compétences de l'écosystème pour faire émerger des solutions entrepreneuriales



QUI ?

- Des fablabs installés sur le territoire
- Mais aussi : des coopératives d'activité et d'emploi ou des pépinières pour tester son activité
- Et d'autres acteurs pour bénéficier de dons de matériaux : déchetteries, ressourceries...

COMMENT ?

- Mise à disposition de matériel, de services, et d'espace
- Valorisation et mobilisation des expériences et des compétences
- Transmission de supports de formation
- Apports de clients testeurs ou partage de fichiers clients

QUAND ?

- Organisation d'un comité de lancement au démarrage du prototypage
- Interventions des partenaires au fur et à mesure du prototypage

OÙ ?

- Sur le territoire cible du projet



POUR ALLER PLUS LOIN


Veiller à bien délimiter les rôles de chacun, et à désigner un.e chef.fe de projet qui coordonne le calendrier pour ne pas ralentir le projet

Infographie réalisée par Les Petites Rivières dans le cadre du programme Entreprendre la ruralité



ENTREPRENDRE
LA RURALITÉ






IMPLIQUER UN GROUPE D'HABITANTS COMME TESTEURS DE SOLUTIONS

QUELS AVANTAGES ?

Profiter des regards croisés d'une diversité de bénéficiaires potentiels pour favoriser le passage à l'action et renforcer le modèle économique des entrepreneurs de territoire accompagnés



QUI ?

- Des populations fragiles et isolées via des prescripteurs (Pôle emploi, CAF, missions locales...)
- Des personnes âgées via les maisons de retraite
- Des enfants, des parents d'élèves ou des étudiants via les écoles du territoire

COMMENT ?

- Lors d'évènements gratuits et conviviaux
- Communication : radios et journaux locaux, groupes de la commune sur les réseaux sociaux, affiches au sein des commerces
- Aide à la réalisation de questionnaires de retours clients / bénéficiaires

QUAND ?

- Lors de la phase de prototypage
- Réaliser au moins deux séances de tests : une V1 au démarrage, et une V2 après la prise en compte des retours du groupe d'habitants

OÙ ?

- Sur le bassin de vie de la commune
- Dans un tiers-lieu ou des lieux vacants
- Sur le marché ou la place publique



POUR ALLER PLUS LOIN

Avoir recours à "l'aller-vers" pour renforcer la participation, et multiplier les tests dans des lieux et des formats variés pour enrichir les résultats

Infographie réalisée par Les Petites Rivières
dans le cadre du programme Entreprendre la ruralité



**ENTREPRENDRE
LA RURALITÉ**






ORGANISER DES SÉANCES DE CO-DÉVELOPPEMENT AVEC SA COMMUNAUTÉ

QUELS AVANTAGES ?

Profiter du partage d'expérience et s'appuyer sur une pluralité de participants et de contributeurs pour lever les freins au test rencontrés par les entrepreneurs de territoire



QUI ?

- Les entrepreneurs qui suivent le programme
- Les entrepreneurs déjà accompagnés
- Des accompagnateurs individuels / mentors
- Des citoyens habitants
- Les futurs bénéficiaires / clients du projet accompagné

COMMENT ?

- Durée : 2h
- Méthodologie du co-développement avec un animateur
- Constitution d'un groupe projet à l'issue de la séance pour venir en soutien ou générer du bénévolat

QUAND ?

- Pour lever les freins au test, au moment où il y a un scénario de production / de service avec une problématique
- Après le test, sur une nouvelle problématique ou pour aller plus loin

OÙ ?

- Idéalement en présentiel
- Et en visioconférence dans le cas de problématiques d'isolement trop importantes



POUR ALLER PLUS LOIN

Organiser les séances sur les temps du petit-déjeuner, et constituer un groupe d'ambassadeurs vous aidera à mobiliser plus facilement !

Infographie réalisée par Les Petites Rivières dans le cadre du programme Entreprendre la ruralité



**ENTREPRENDRE
LA RURALITÉ**

