

L'observatoire des éco-entreprises de France

Edition 2024



Avec le
soutien de



Le PEXE est le réseau national de soutien au développement des start-ups, PME et ETI de l'environnement et de l'énergie.

#La Transition Ecologique En Action



L'Observatoire des éco-entreprises de France est conçu à partir des données des entreprises référencées dans l'annuaire national des éco-entreprises, réalisé avec le concours de nos réseaux fédérant des entreprises dans les régions et les secteurs de la transition écologique. L'édition 2024 porte sur 570 éco-entreprises de l'observatoire.

D'après l'OCDE (1991), les éco-entreprises sont « les entreprises qui produisent des biens et des services servant à mesurer, prévenir, limiter, réduire au minimum ou corriger les atteintes à l'environnement, telles que la pollution de l'eau, de l'air et du sol, ainsi que les problèmes liés aux déchets, au bruit et aux écosystèmes. Cette industrie comprend les technologies, produits et services moins polluants, qui réduisent les risques pour l'environnement, minimisent la pollution et économisent les ressources. »

Le réseau PEXE inclut dans cette définition l'atténuation et l'adaptation au changement climatique.



@PexeFrance



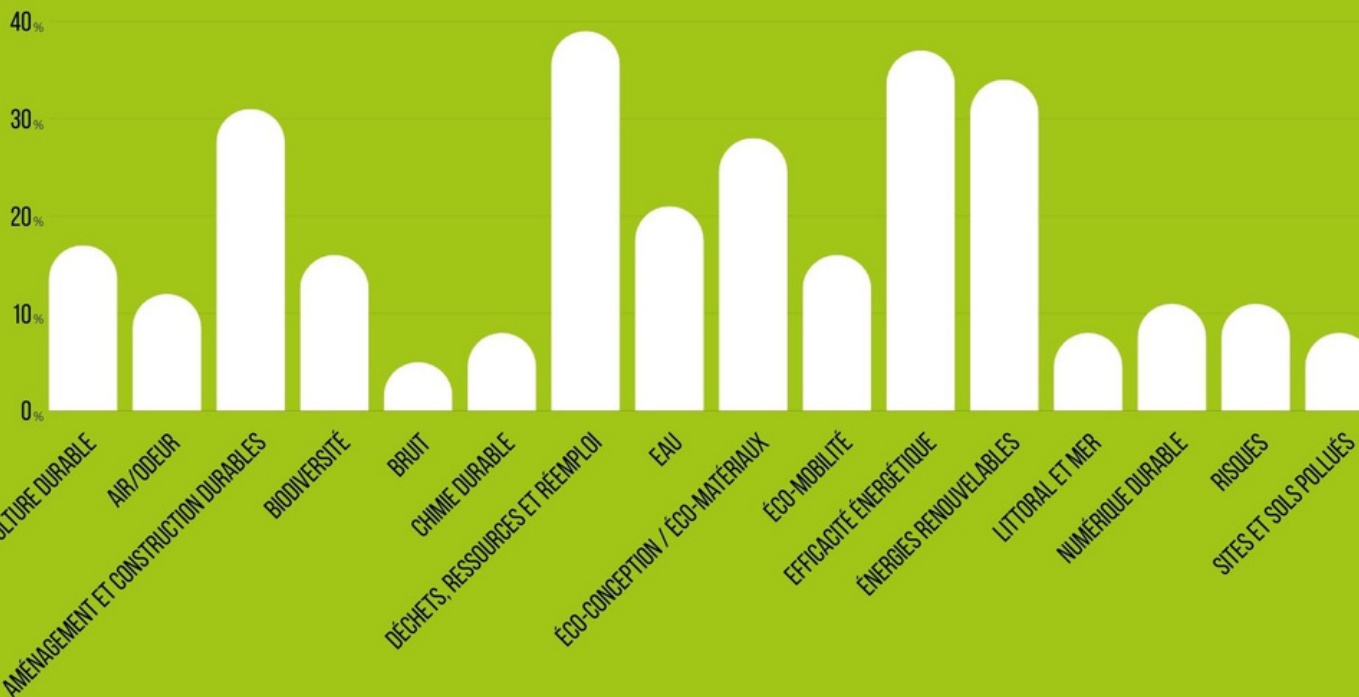
@<https://www.linkedin.com/company/pexe/>

L'OBSERVATOIRE

Lancé en 2023 pour mieux connaître et accompagner les filières de la transition écologique, énergétique et circulaire, l'observatoire propose une analyse de la dynamique des éco-entreprises et du tissu économique dans les territoires. Sont prises en compte les sociétés référencées dans l'annuaire national et dont le cœur de métier concerne ces activités.

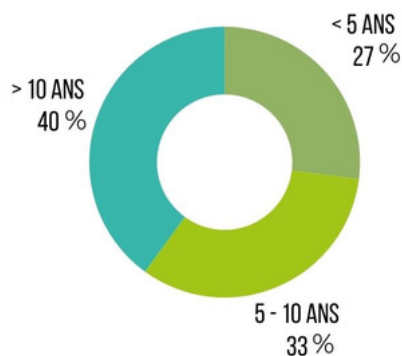
LE PROFIL DES ÉCO-ENTREPRISES EN 2024

Répartition par secteur d'activité




Le secteur éco-conception et éco-matériaux connaît une forte progression par rapport à 2023.

Répartition par âge



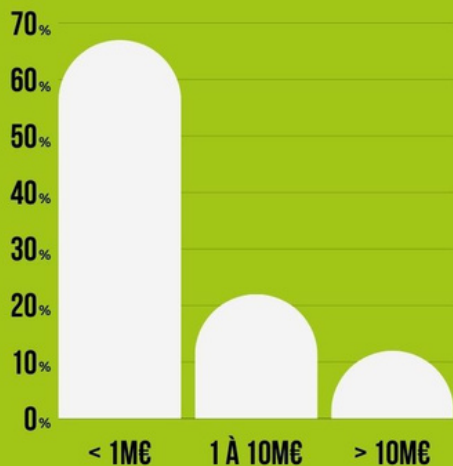
Effectifs des PME et start-ups

Elles emploient en moyenne **19** collaborateurs



L'Observatoire se fonde sur les données fournies lors du référencement volontaire des éco-entreprises dans l'Annuaire National des éco-entreprises. Il s'agit de données déclaratives.

Répartition par chiffre d'affaires



Type d'entreprise

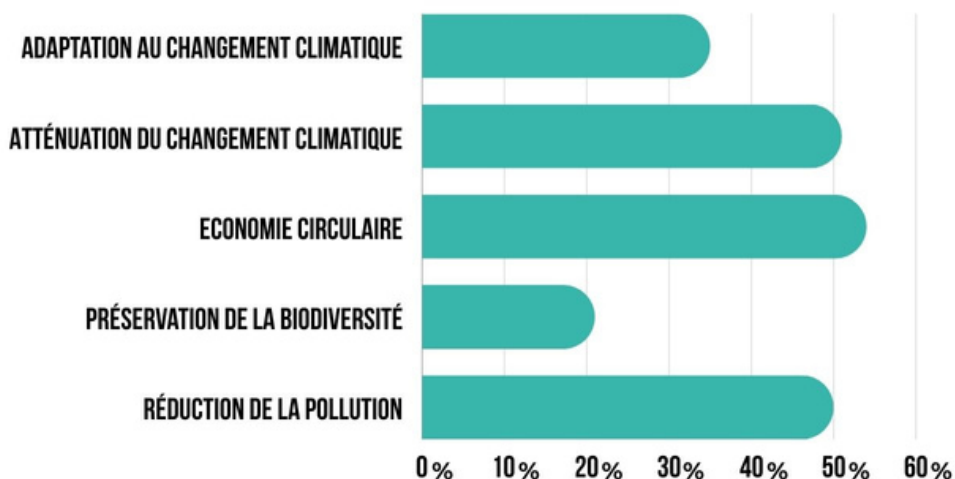
51 % Start-up

10 % Structure de l'économie sociale et solidaire

12 % Entreprise à mission

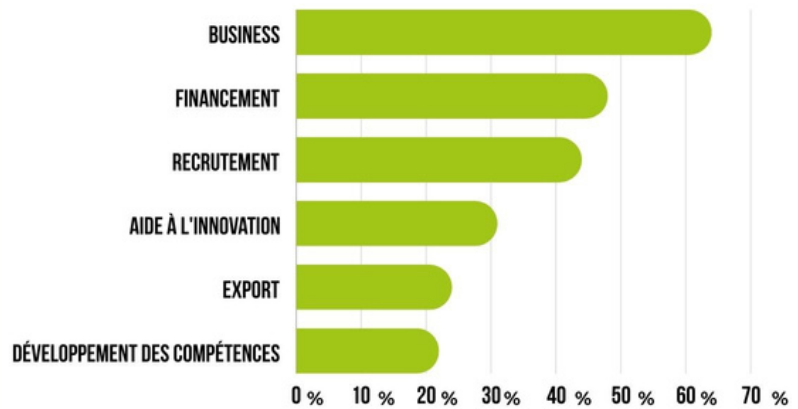
On souligne une très forte représentation des entreprises à mission au sein des éco-entreprises.

Les solutions des éco-entreprises au regard des objectifs environnementaux de la taxonomie européenne

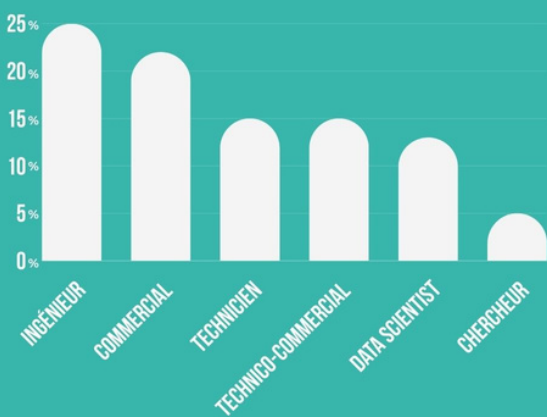


Les entreprises répondant aux enjeux de la préservation de la biodiversité restent faiblement représentées.

Les besoins prioritaires des éco-entreprises



Les postes les plus recherchés

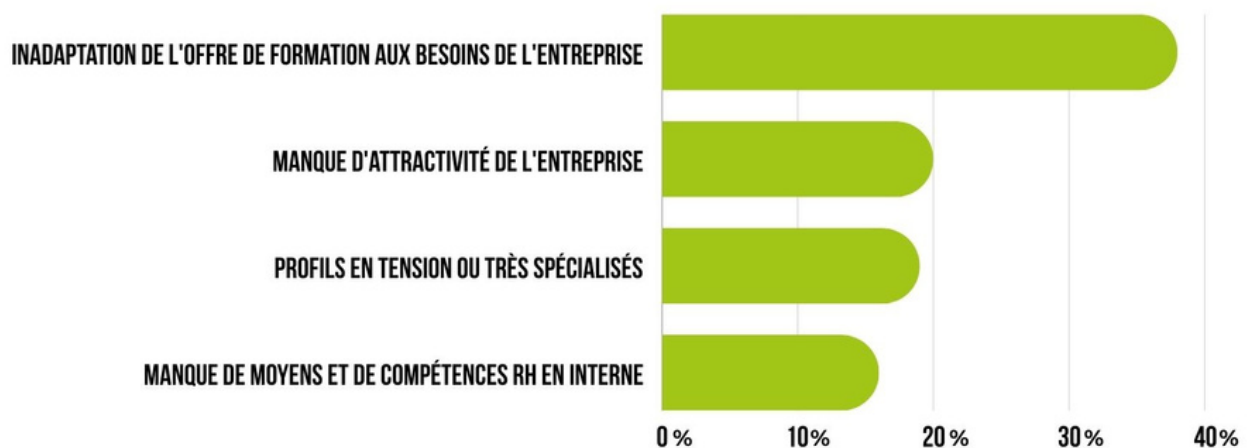


Les besoins prioritaires des éco-entreprises ont augmenté. Et plus particulièrement le développement commercial, le financement et l'export.

68% Des entreprises veulent recruter dans les prochains mois.
Ce chiffre passe à **77%** pour les start-ups.

48% Des éco-entreprises expriment des difficultés à recruter

Les difficultés des éco-entreprises liées au recrutement



LES FEMMES & LES ÉCO-ENTREPRISES

Répartition femmes / hommes



Part des femmes parmi les collaborateurs

66% Des éco-PME sont dirigées par des hommes exclusivement

14% Sont dirigées par des femmes exclusivement

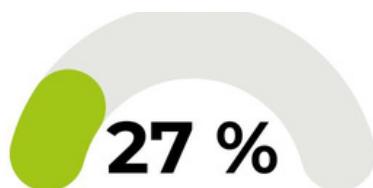
20% Ont une direction mixte

65% Des ESS ont au moins une femme dans leur équipe dirigeante

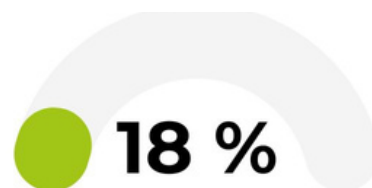
ACTIVITÉ & DÉVELOPPEMENT



Les start-ups et PME sont confiantes dans le développement de leur marché



ont réalisé un bilan carbone de leur solution



ont réalisé une ACV de leur solution

Pas d'évolution significative par rapport à 2023



Eco-système

83% Appartiennent à un réseau, cluster, pôle de compétitivité, et/ou fédération professionnelle



Innovation

1 sur 3 Ont une activité de R&D

50% Ont déjà travaillé avec un laboratoire de recherche



Reconnaisances

59% Détiennent un label ou une certification

54% Sont lauréates d'une reconnaissance en termes d'innovation

Les **labels** les plus fréquents : agrément ESUS (ESS), label RGE (Reconnu Garant de l'Environnement - économie d'énergie)

Les **certifications** les plus fréquentes : norme ISO 9001 (management de la qualité), certificats de qualification OPQIBI (organisme de qualification de l'Ingénierie), QUALIOPi (certification qualité des organismes proposant des formations)

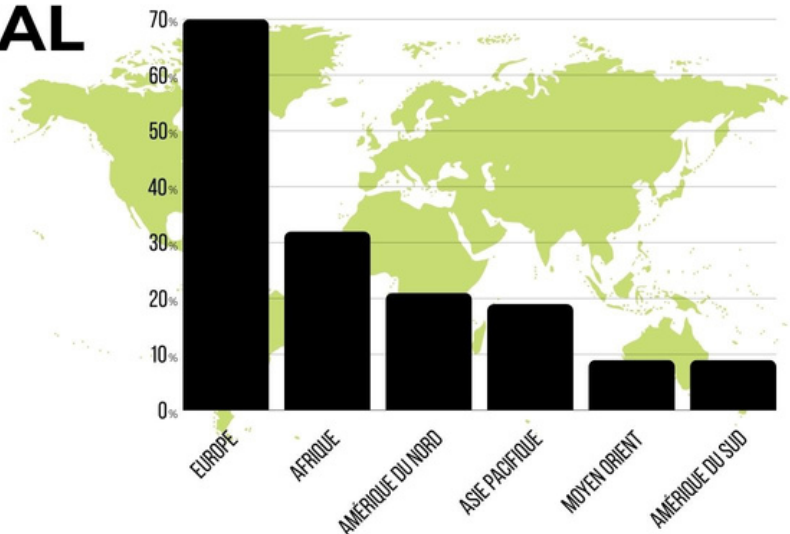
La **reconnaissance** en termes d'innovation la plus fréquente est la Greentech innovation (startups de la transition écologique / EcoLab - CGDD),

Forte croissance de l'exportation en Europe par rapport à 2023

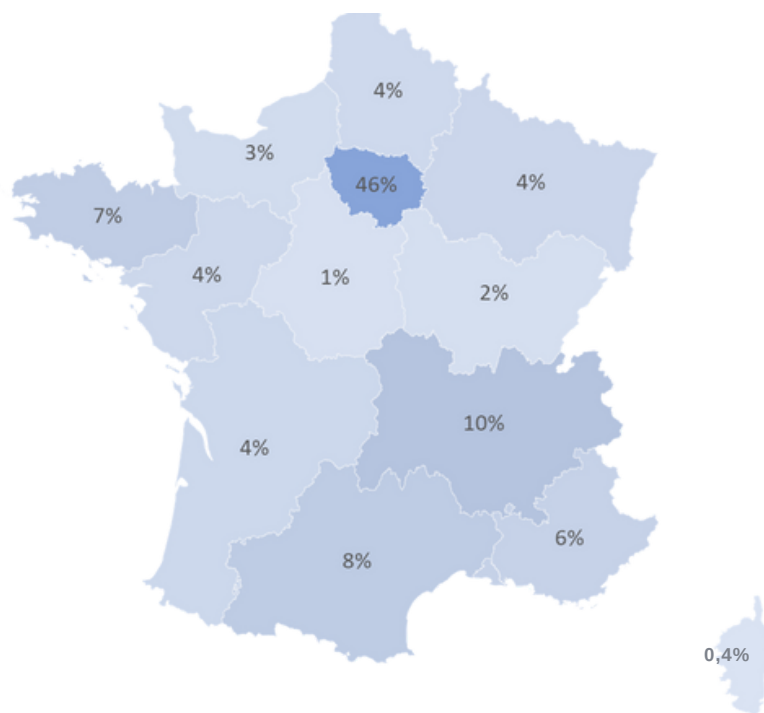
INTERNATIONAL

38%
ont une activité à l'export

24%
du CA est généré à l'export



L'annuaire national des éco-entreprises a été initialement développé en IDF ce qui a généré une forte représentation des entreprises franciliennes, qui a tendance à s'estomper progressivement.



L'annuaire national des éco-entreprises



Avec le soutien de



Référencement et consultation accessibles gratuitement en ligne !



PEXE
LES ÉCO-ENTREPRISES DE FRANCE

Contact presse Sophie Gentils

sgentils@pexe.fr

06 64 34 07 53

[HTTPS://ECOENTREPRISES-FRANCE.FR/](https://ecoentreprises-france.fr/)