

Les Français et la pollution lumineuse

Enquête de l'ANPCEN

Réalisée par OpinionWay

Septembre 2022



**Association
Nationale
pour
la Protection
du Ciel
et de
l'Environnement
Nocturnes**

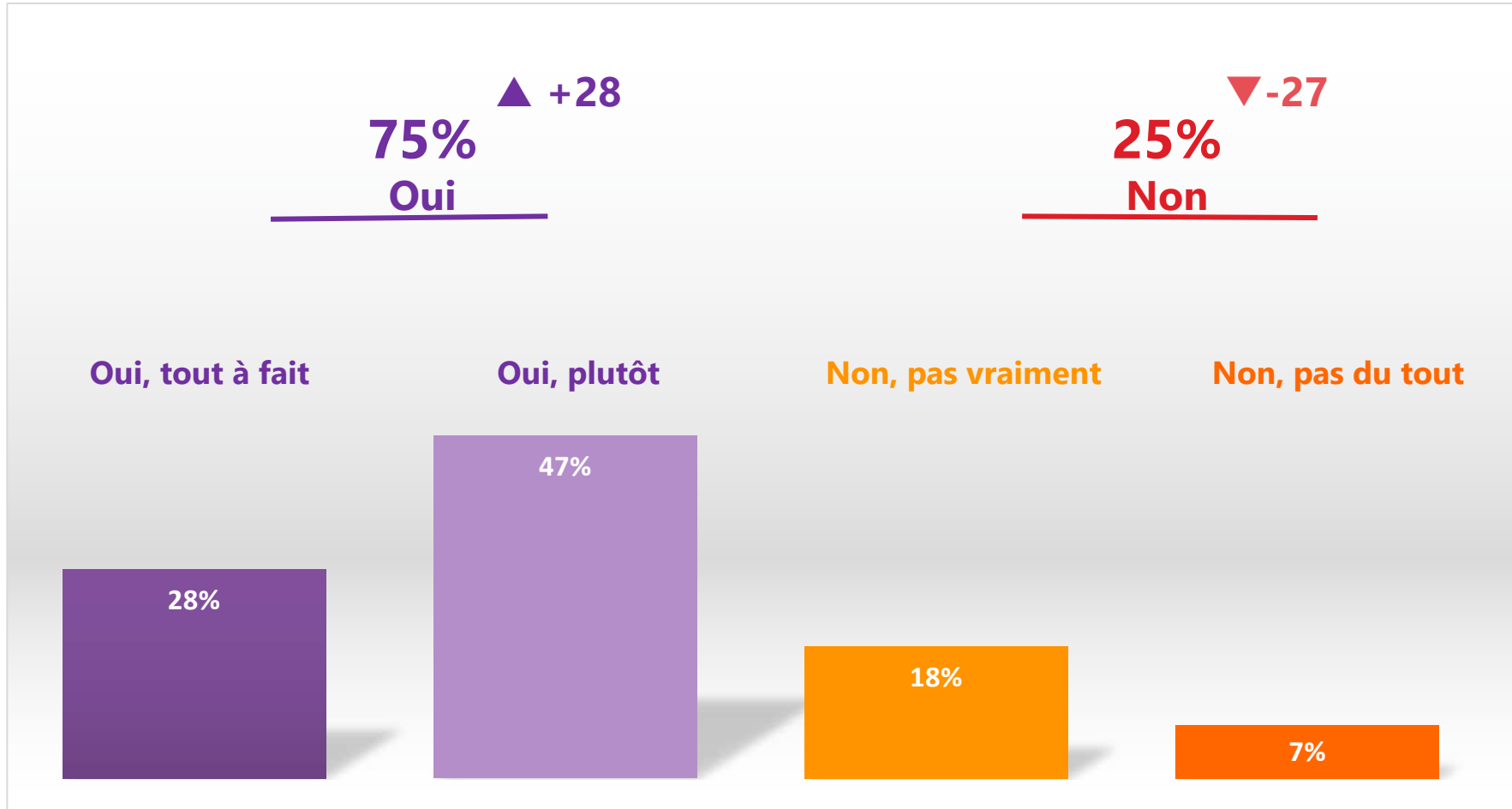


Perception de la pollution lumineuse



Sentiment d'avoir davantage entendu parler de pollution lumineuse au cours des dernières années

Q. Avez-vous le sentiment d'avoir davantage entendu parler de pollution lumineuse au cours des dernières années ?



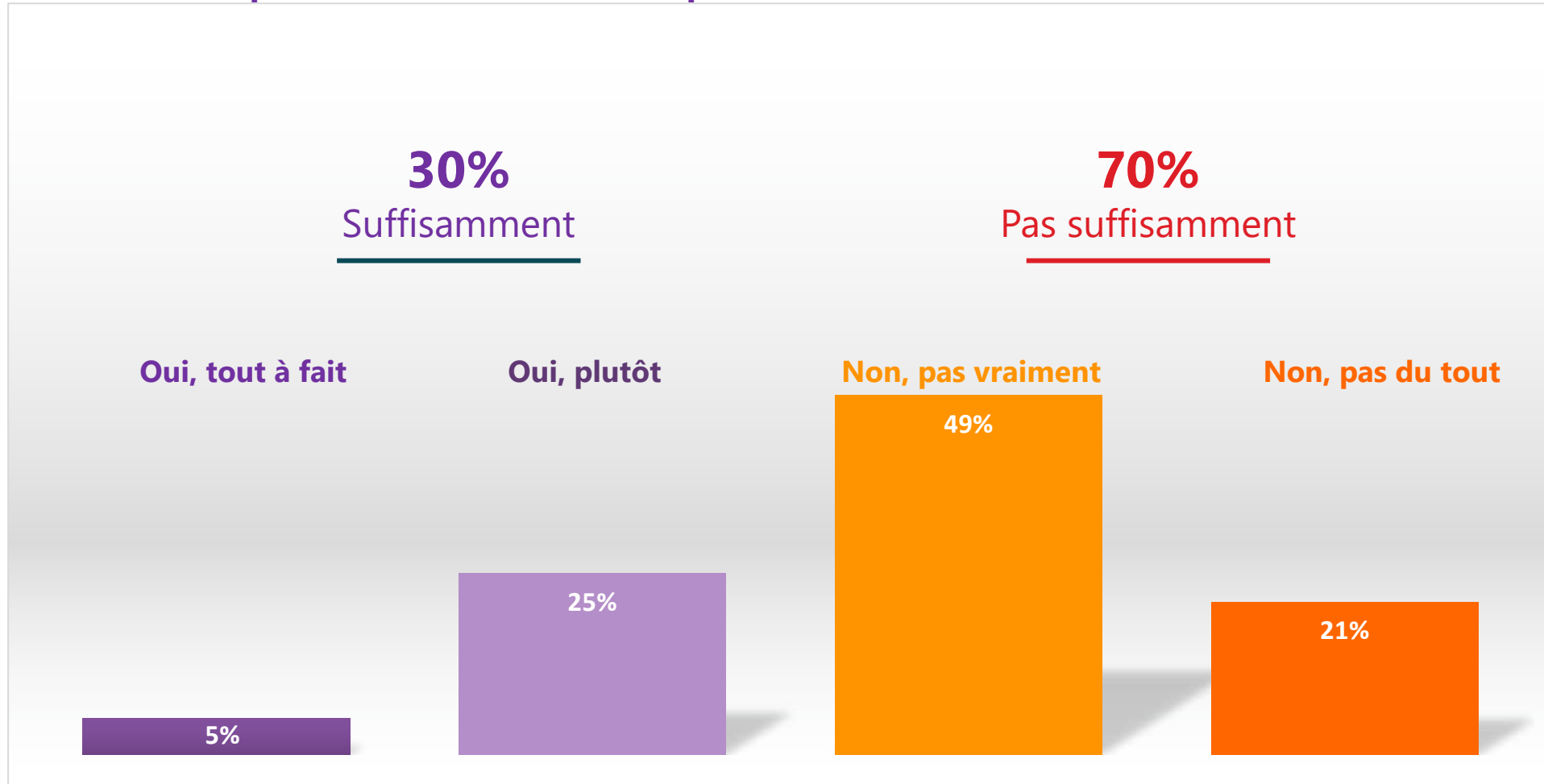


Les actions à mener contre la pollution lumineuse



Opinion à l'égard de la prise en compte de la pollution lumineuse

Q. Par rapport aux autres pollutions dont vous entendez parler, la pollution lumineuse vous semble-t-elle suffisamment prise concrètement en compte ?





Adhésion à différentes mesures visant à réduire la pollution lumineuse

Q. Seriez-vous favorable ou pas favorable à... ?

Total favorables

La réduction de la durée d'éclairage en milieu de nuit des **éclairages extérieurs privés** (publicités, enseignes, vitrines, bureaux, parkings...)



94%

Davantage de **sobriété lumineuse et énergétique**



93%

La réduction de la durée d'éclairage en milieu de nuit des **éclairages publics** (aux heures creuses, hors événements particuliers et fêtes de fin d'année) (façades bâtiments publics, bureaux, voirie, etc.)



92%

La **réduction du nombre de sources lumineuses extérieures la nuit**



91%

● Tout à fait favorable ● Plutôt favorable ● Plutôt pas favorable ● Pas du tout favorable ● NSP

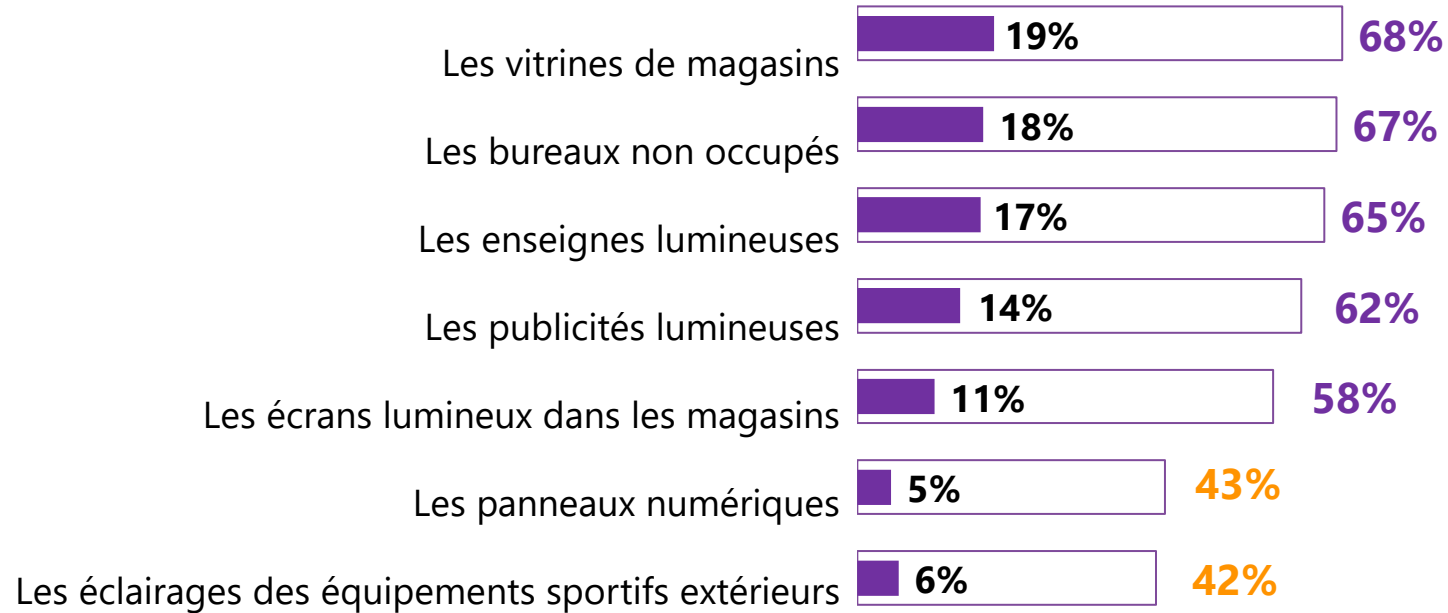


Eclairages extérieurs privés à réduire en priorité

Q. Parmi les éclairages extérieurs privés, quels sont ceux qu'il faudrait éteindre en priorité, hors période d'activité ?

*Question posée uniquement aux personnes souhaitant réduire les éclairages privés en milieu de nuit, soit 94% de l'échantillon
En 1^{er} ? et ensuite ? Plusieurs réponses possibles – Total supérieur à 100%*

En premier **Au total**

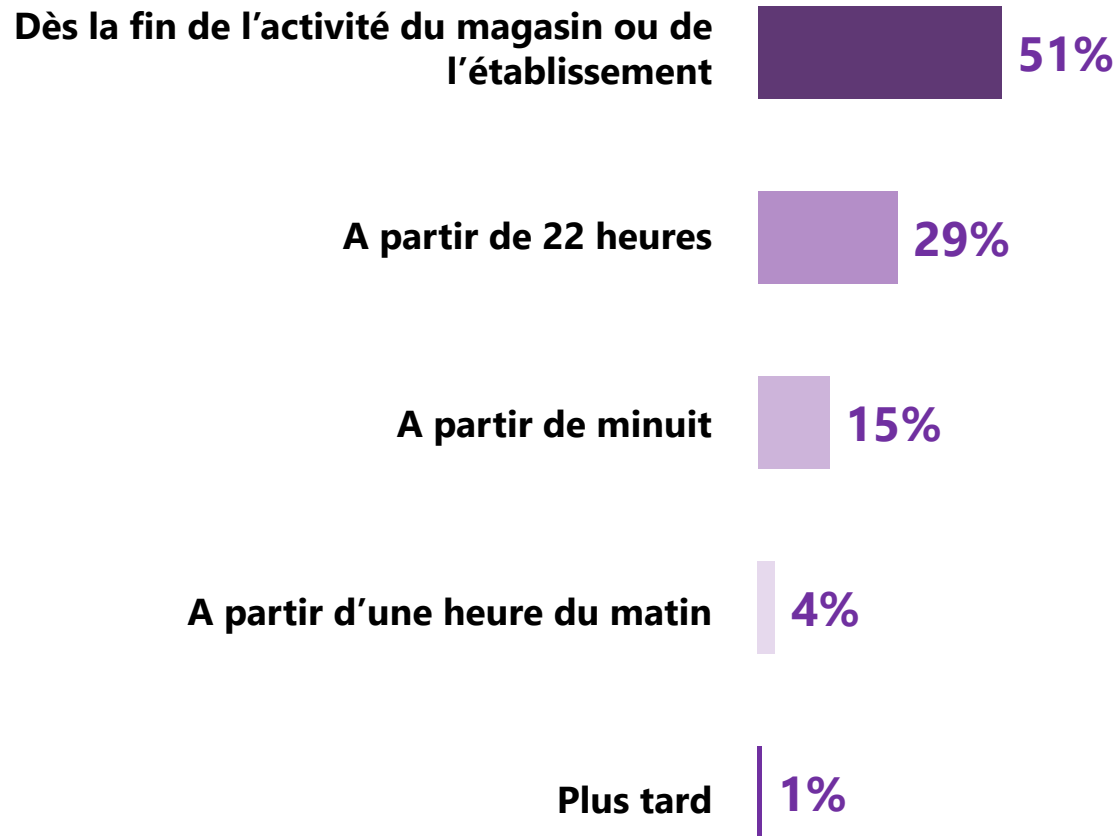




L'heure idéale pour réduire les éclairages privés

Q. A partir de quelle heure serait-il souhaitable selon vous de réduire la durée d'éclairage des éclairages privés ?

Question posée uniquement aux personnes souhaitant réduire les éclairages privés en milieu de nuit, soit 94% de l'échantillon



95 % d'avis demandant de progresser au-delà des horaires actuels

de Français favorables à ces extinctions

Soit 89% de l'échantillon total

Horaires actuels de la réglementation pour les vitrines, façades, bâtiments, enseignes et publicités lumineuses

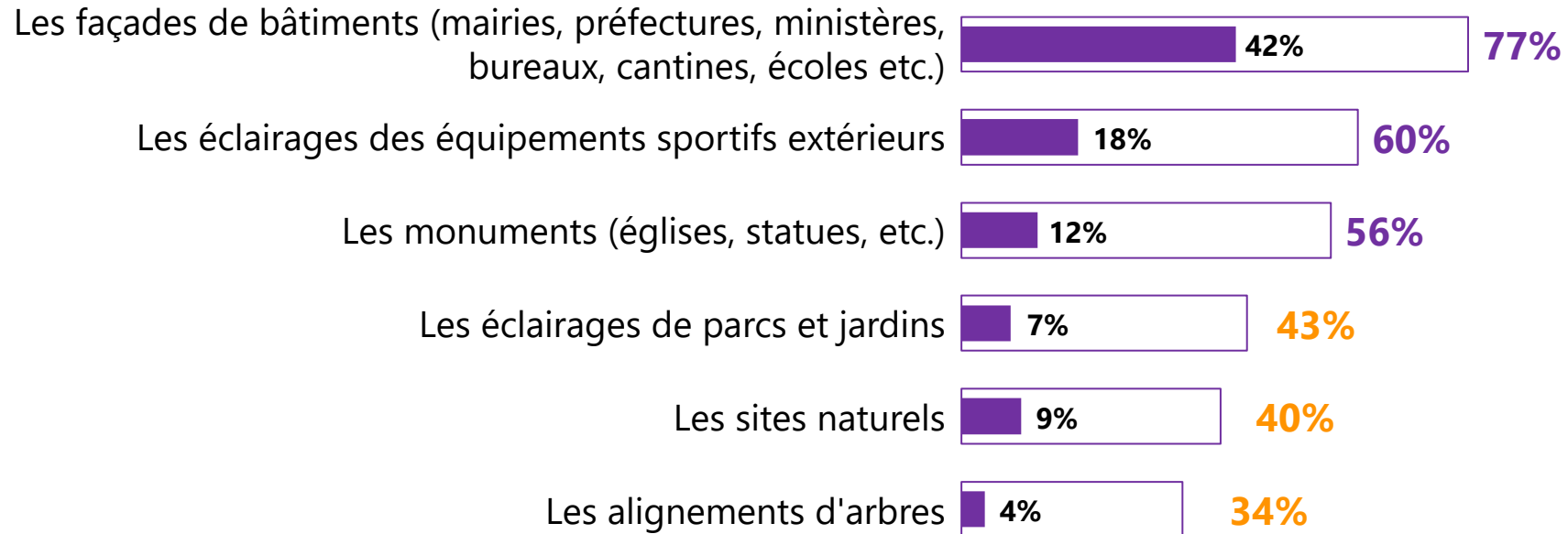


Eclairages extérieurs publics à réduire en priorité

Q. Parmi les éclairages extérieurs publics, quels sont ceux qu'il faudrait éteindre en priorité plus tôt ?

*Question posée uniquement aux personnes souhaitant réduire les éclairages extérieurs publics, soit 92% de l'échantillon
En 1^{er} ? et ensuite ?
Plusieurs réponses possibles – Total supérieur à 100%*

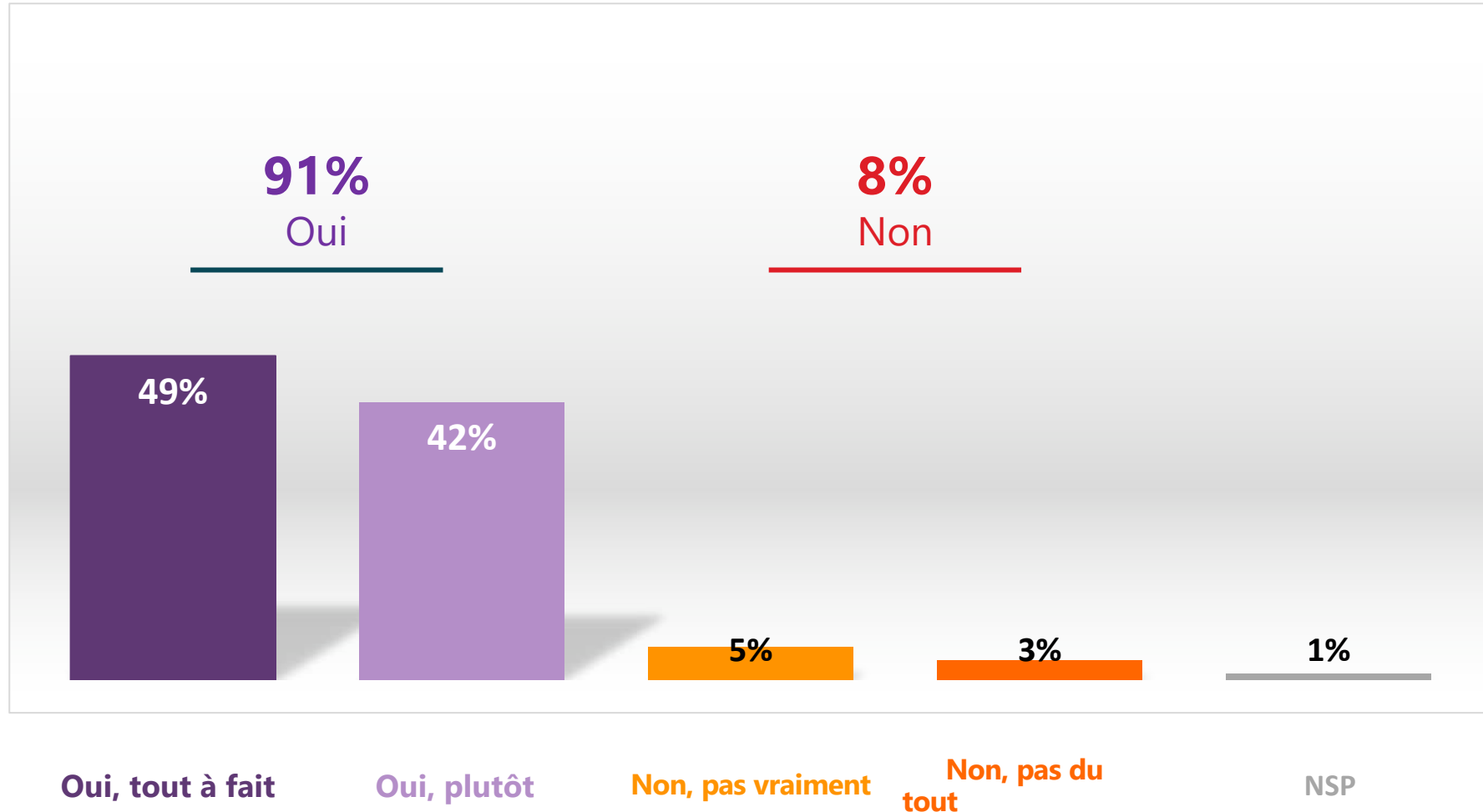
En premier Au total





Attentes relatives à l'application de la réglementation existante

Q. Souhaiteriez-vous que l'application de la réglementation existante soit davantage suivie, contrôlée et la non-conformité sanctionnée ?





La méthodologie



“ La méthodologie de l'enquête réalisée pour l'ANPCEN par OpinionWay



Echantillon de **1010 personnes représentatif** de la population française âgée de 18 ans et plus.

L'échantillon a été constitué selon la **méthode des quotas**, au regard des critères de sexe, d'âge, de catégorie socioprofessionnelle, de catégorie d'agglomération et de région de résidence.



OpinionWay a réalisé cette enquête en appliquant les procédures et règles de la **norme ISO 20252**



L'échantillon a été interrogé par **questionnaire auto-administré en ligne sur système CAWI** (Computer Assisted Web Interview).



Les interviews ont été réalisées **du 3 au 6 septembre 2022**.

Pour les remercier de leur participation, les panélistes ont touché des incentives ou ont fait un don à l'association proposée de leur choix.



Les résultats de ce sondage doivent être lus en tenant compte des marges d'incertitude : 1,4 à 3,1 points au plus pour un échantillon de 1000 répondants.

Toute publication totale ou partielle doit impérativement utiliser la mention complète suivante :

« Sondage ANPCEN par OpinionWay »

Aucune reprise de l'enquête ne pourra être dissociée de cet intitulé.



Le profil de l'échantillon





Le profil de l'échantillon

Population française âgée de 18 ans et plus

Source : INSEE



	Sexe	%
	Hommes	48%
	Femmes	52%



	Age	%
	18 à 24 ans	10%
	25 à 34 ans	15%
	35 à 49 ans	24%
	50 à 64 ans	24%
	65 et plus	27%



	Région	%
	Ile-de-France	19%
	Nord-ouest	23%
	Nord-est	22%
	Sud-ouest	11%
	Sud-est	25%



	Activité professionnelle	%
	Catégories socioprofessionnelles supérieures	29%
	Agriculteurs / Artisans / Commerçants / Chefs d'entreprise	4%
	Professions libérales / Cadres	10%
	Professions intermédiaires	15%
	Catégories populaires	29%
	Employés	17%
	Ouvriers	12%
	Inactifs	42%
	Retraités	28%
	Autres inactifs	14%



	Taille d'agglomération	%
	Une commune rurale	21%
	De 2000 à 19 999 habitants	18%
	De 20 000 à 99 999 habitants	14%
	100 000 habitants et plus	30%
	Agglomération parisienne	17%

