

FIDUCIAIRE

ARDECHOISE



Siège Social: 50 Boulevard Maréchal Leclerc
BP 140 07201 AUBENAS CEDEX
Tel: 04 75 35 20 05
Adresse e mail : contact@fid07.org

Etablissements secondaires :

-
51 Boulevard Peschaire Alizon
07150 VALLON PONT D'ARC
Tel : 04 75 37 13 07

-
1 Place Ollier
07140 Les Vans
Tel : 04 75 37 21 86

Associés Membres de l'Ordre :

KUGENER Sylvie

-
BRUN Thierry

Société d'Expertise Comptable

inscrite au tableau de l'Ordre de Rhône Alpes

Société anonyme au capital de 175.000 euros - Siret 335 161 014 00014 - Naf 6920Z

MA COOP LA VIE AU VERT

Place Edouard Fournier
48800 PIED DE BORNE

COMPTES ANNUELS

du 01/01/2014 au 31/12/2014

Sommaire

Attestation de Présentation	2
Bilan et Compte de Résultat	4
Soldes intermédiaires de gestion	11
Liasse fiscale	13

Attestation de présentation

Attestation de Présentation

ATTESTATION

d'expert comptable

MISSION DE PRÉSENTATION DES COMPTES ANNUELS

Dans le cadre de la mission de Présentation des comptes annuels de l'entreprise MA COOP LA VIE AU VERT pour l'exercice du 01/01/2014 au 31/12/2014 et conformément à nos accords, j'ai effectué les diligences prévues par les normes définies par l'Ordre des Experts Comptables.


A la date de mes travaux qui ne constituent pas un audit et à l'issue de ceux ci, je n'ai pas relevé d'élément remettant en cause la cohérence et la vraisemblance des comptes annuels.

Les comptes annuels ci-joints, qui comportent 21 pages, se caractérisent par les données suivantes :

total du bilan	127 756,32 Euros
chiffre d'affaires	208 616,62 Euros
résultat net comptable	-8 002,70 Euros

Fait à AUBENAS
Le 17/07/2015

Signature de l'Expert Comptable



Bilan et Compte de Résultat

Bilan et Compte de Résultat

ACTIF	Exercice clos le 31/12/2014 (12 mois)				Exercice précédent 31/12/2013 (12 mois)	
	Brut	Amort. & Prov	Net	%	Net	%
Fonds commercial						
Autres immobilisations incorporelles						
Immobilisations corporelles	39 635	2 067	37 568	29,41	1 980	3,33
Immobilisations financières	90		90	0,07	90	0,15
ACTIF IMMOBILISÉ	39 725	2 067	37 658	29,48	2 070	3,48
Matières premières, approv., en cours de production						
Marchandises	17 191		17 191	13,46	16 047	27,01
Avances et acomptes versés sur commandes						
Clients et comptes rattachés	12 605		12 605	9,87	15 522	26,13
Autres créances	48 500		48 500	37,96	3 711	6,25
Valeurs mobilières de placement						
Banques, C.C.P., et autres disponibilités	8 277		8 277	6,48	20 412	34,36
Caisse	1 333		1 333	1,04	1 650	2,78
Charges constatées d'avance	2 193		2 193	1,72		
ACTIF CIRCULANT	90 099		90 099	70,52	57 342	96,52
TOTAL GÉNÉRAL ACTIF	129 823	2 067	127 756	100,00	59 412	100,00

PASSIF	Exercice clos le 31/12/2014 (12 mois)		Exercice précédent 31/12/2013 (12 mois)		
Capital social ou individuel (dont versé :)					
Ecart de réévaluation					
Réserve légale					
Réserves réglementées					
Autres réserves		9 518	7,45	9 518	16,02
Report à nouveau		9 998	7,83		
Résultat de l'exercice		-8 003	-6,25	9 998	16,83
Provisions réglementées		33 624	26,32		
CAPITAUX PROPRES		45 137	35,33	19 516	32,85
Provisions pour risques et charges					
Emprunts et dettes assimilées		52 900	41,41	12 200	20,53
Avances et acomptes reçus sur commande en cours					
Fournisseurs et comptes rattachés		21 139	16,55	15 682	26,40
Autres dettes		8 580	6,72	12 014	20,22
Produits constatés d'avance					
DETTES		82 619	64,67	39 896	67,15
TOTAL GÉNÉRAL PASSIF		127 756	100,00	59 412	100,00

COMPTE DE RÉSULTAT		Exercice clos le 31/12/2014 (12 mois)		Exercice précédent 31/12/2013 (12 mois)		Variation absolue (12 / 12)		%	
	Exportation	Total	%	Total	%	Variation	%		
Ventes de marchandises		208 617	100,00	206 278	100,00	2 339			1,13
Production vendue biens									
Production vendue services									
Chiffres d'Affaires Nets		208 617	100,00	206 278	100,00	2 339			1,13
Production stockée									
Production immobilisée									
Subventions d'exploitation reçues									
Autres produits		29 452	14,12	35 302	17,11	-5 850			-16,56
Total des produits d'exploitation hors T.V.A.		238 068	114,12	241 580	117,11	-3 512			-1,44
Achats de marchandises (y compris droits de douane)		158 005	75,74	141 068	68,39	16 937			12,01
Variation de stock (marchandises)		-1 145	-0,54	-6 272	-3,03	5 127			81,74
Achats de matières premières et autres approvisionnements				1	0,00	-1			-100,00
Variation de stock (matières premières et autres approv.)									
Autres achats et charges externes		18 735	8,98	20 621	10,00	-1 886			-9,14
Impôts, taxes et versements assimilés		900	0,43	801	0,39	99			12,36
Rémunérations du personnel		60 952	29,22	67 073	32,52	-6 121			-9,12
Charges sociales		8 423	4,04	8 623	4,18	-200			-2,31
Dotations aux amortissements		2 003	0,96	64	0,03	1 939			N/S
Dotations aux provisions									
Autres charges		21	0,01	1 359	0,66	-1 338			-98,44
Total des charges d'exploitation		247 895	118,83	233 338	113,12	14 557			6,24
RÉSULTAT D'EXPLOITATION		-9 826	-4,70	8 242	4,00	-18 068			-219,21
Produits financiers		152	0,07	351	0,17	-199			-56,69
Produits exceptionnels		1 790	0,86	1 731	0,84	59			3,41
Charges financières		118	0,06			118			N/S
Charges exceptionnelles				327	0,16	-327			-100,00
RÉSULTAT AVANT PARTICIPATION ET IS		-8 003	-3,83	9 998	4,85	-18 001			-180,04
Participation des salariés									
Impôts sur les bénéfices									
Total des Produits		240 010	115,05	243 662	118,12	-3 652			-1,49
Total des Charges		248 013	118,88	233 665	113,28	14 348			6,14
RÉSULTAT NET		-8 003	-3,83	9 998	4,85	-18 001			-180,04
		<i>Perte</i>		<i>Bénéfice</i>					
Dont Crédit-bail mobilier									
Dont Crédit-bail immobilier									

ACTIF	Exercice clos le 31/12/2014 (12 mois)				Exercice précédent 31/12/2013 (12 mois)	
	Brut	Amort. & Prov	Net	%	Net	%
Fonds commercial						
Autres immobilisations incorporelles						
Immobilisations corporelles	39 635	2 067	37 568	29,41	1 980	3,33
218100 Aai divers	8 077		8 077	6,32	2 044	3,44
218200 Materiel de transport	31 557		31 557	24,70		
281810 Amort.aai divers		728	-728	0,56	-61	0,10
281820 28182000		1 339	-1 339	-1,04		
Immobilisations financières	90		90	0,07	90	0,15
275000 Caution	90		90	0,07	90	0,15
ACTIF IMMOBILISÉ	39 725	2 067	37 658	29,48	2 070	3,48
Matières premières, approv., en cours de production						
Marchandises	17 191		17 191	13,46	16 047	27,01
371000 Stock de marchandises	17 191		17 191	13,46	16 047	27,01
Avances et acomptes versés sur commandes						
Clients et comptes rattachés	12 605		12 605	9,87	15 522	26,13
411000 Clients	12 605		12 605	9,87	15 522	26,13
Autres créances	48 500		48 500	37,96	3 711	6,25
409600 Consignes	439		439	0,34	131	0,22
443100 Subventions a recevoir	35 414		35 414	27,72		
444000 44400000	2 276		2 276	1,78	1 158	1,95
445830 Demande de rsbt tva	8 024		8 024	6,28		
445860 Tca s/factures non parvenu.	415		415	0,32	416	0,70
467100 Agence m&c					2 006	3,38
468700 Divers produits a recevoir	1 932		1 932	1,51		
Valeurs mobilières de placement						
Banques, C.C.P., et autres disponibilités	8 277		8 277	6,48	20 412	34,36
512050 Banques	3 125		3 125	2,45	4 060	6,83
512080 Livret cic	5 152		5 152	4,03	16 351	27,52
Caisse	1 333		1 333	1,04	1 650	2,78
531000 Caisse	1 333		1 333	1,04	1 650	2,78
Charges constatées d'avance	2 193		2 193	1,72		
486001 Avance maintenance véhicule	2 193		2 193	1,72		
ACTIF CIRCULANT	90 099		90 099	70,52	57 342	96,52
TOTAL GÉNÉRAL ACTIF	129 823	2 067	127 756	100,00	59 412	100,00

PASSIF	Exercice clos le 31/12/2014 (12 mois)		Exercice précédent 31/12/2013 (12 mois)	
Capital social ou individuel (dont versé :)				
Ecarts de réévaluation				
Réserve légale				
Réserves réglementées				
Autres réserves	9 518	7,45	9 518	16,02
106810 Réserve pour investissement	9 518	7,45	9 518	16,02
Report à nouveau	9 998	7,83		
110000 Report a nouveau	9 998	7,83		
Résultat de l'exercice	-8 003	-6,25	9 998	16,83
Provisions réglementées	33 624	26,32		
131000 Subvention investissement	35 414	27,72		
139000 Subvention viree au resultat	-1 790	-1,39		
CAPITAUX PROPRES	45 137	35,33	19 516	32,85
Provisions pour risques et charges				
Emprunts et dettes assimilées	52 900	41,41	12 200	20,53
164000 Pret associatif	10 000	7,83		
164010 Emprunts aupres etbs credit	35 000	27,40		
164100 Pret airdie	7 500	5,87	10 000	16,83
164200 Pret mairie de pied de borne	400	0,31	2 200	3,70
Avances et acomptes reçus sur commande en cours				
Fournisseurs et comptes rattachés	21 139	16,55	15 682	26,40
401000 Fournisseurs	18 649	14,60	13 145	22,13
408100 Fourniss.fact.non parvenues	2 490	1,95	2 537	4,27
Autres dettes	8 580	6,72	12 014	20,22
428200 Provision congés payés	2 997	2,35	3 742	6,30
431010 Cotisations emploi associatif	3 126	2,45	3 806	6,41
438200 Charges s/prov c payés	420	0,33	524	0,88
438600 Autr.charg.sociales a payer	339	0,27		
445810 Acomptes regime simplifié			1 663	2,80
448600 Autr.charg.fiscales a payer	1 199	0,94	779	1,31
468600 Divers charges a payer	500	0,39	1 500	2,52
Produits constatés d'avance				
DETTES	82 619	64,67	39 896	67,15
TOTAL GÉNÉRAL PASSIF	127 756	100,00	59 412	100,00

COMPTE DE RÉSULTAT		Exercice clos le 31/12/2014 (12 mois)		Exercice précédent 31/12/2013 (12 mois)		Variation absolue (12 / 12)		%	
		Exportation	Total	%	Total	%	Variation	%	
Ventes de marchandises			208 617	100,00	206 278	100,00	2 339	1,13	
707100 Recettes 5.50%			144 484	69,26	127 856	61,98	16 628	13,01	
707110 Recettes 7%			223	0,11	239	0,12	-16	-6,68	
707120 Recettes 19.60%			64	0,03			64	N/S	
707130 Recettes 19.60%			31 721	15,21	34 723	16,83	-3 002	-8,64	
707140 Recettes boulangerie			32 125	15,40	43 460	21,07	-11 335	-26,07	
Production vendue biens									
Production vendue services									
Chiffres d'Affaires Nets			208 617	100,00	206 278	100,00	2 339	1,13	
Production stockée									
Production immobilisée									
Subventions d'exploitation reçues									
Autres produits			29 452	14,12	35 302	17,11	-5 850	-16,56	
756000 Adhesions			808	0,39	915	0,44	-107	-11,88	
758000 Produits gestion courante			40	0,02	3	0,00	37	N/S	
791000 Ij			4 844	2,32			4 844	N/S	
791010 Aides à l'emploi			23 760	11,39	34 384	16,67	-10 624	-30,89	
Total des produits d'exploitation hors T.V.A.			238 068	114,12	241 580	117,11	-3 512	-1,44	
Achats de marchandises (y compris droits de douane)			158 005	75,74	141 068	68,39	16 937	12,01	
607010 Achats 19.60%			24 851	11,91	27 712	13,43	-2 861	-10,31	
607020 Achats div exo:fruits legum fr			4 358	2,09	2 532	1,23	1 826	72,12	
607030 Achats 5.50%			108 424	51,97	91 906	44,56	16 518	17,97	
607040 Achats 7%			138	0,07	1 181	0,57	-1 043	-88,30	
607050 Achats timbres			15	0,01	40	0,02	-25	-62,49	
607060 Achats gaz			2 759	1,32	3 313	1,61	-554	-16,71	
607070 Achats p/boulangerie			17 461	8,37	14 383	6,97	3 078	21,40	
Variation de stock (marchandises)			-1 145	-0,54	-6 272	-3,03	5 127	81,74	
603700 Variat.stocks marchandises			-1 145	-0,54	-6 272	-3,03	5 127	81,74	
Achats de matières premières et autres approvisionnements					1	0,00	-1	-100,00	
602610 Emballages pour boulangerie					1	0,00	-1	-100,00	
Variation de stock (matières premières et autres approv.)									
Autres achats et charges externes			18 735	8,98	20 621	10,00	-1 886	-9,14	
606010 Eau			71	0,03	230	0,11	-159	-69,12	
606020 Fuel			2 636	1,26	3 415	1,66	-779	-22,80	
606021 Fuel pour boulangerie			706	0,34			706	N/S	
606030 Electricite			5 406	2,59	4 354	2,11	1 052	24,16	
606040 Carburant			100	0,05	20	0,01	80	400,00	
606050 Petit outillage					70	0,03	-70	-100,00	
606051 Petit materiel p/boulangerie			317	0,15	749	0,36	-432	-57,67	
606060 Produits entretien			13	0,01	207	0,10	-194	-93,71	
606080 Fournitures de bureau			444	0,21	3	0,00	441	N/S	
611030 Sous-traitance generale			54	0,03	601	0,29	-547	-91,00	
613200 Loyer			2 697	1,29	2 786	1,35	-89	-3,18	
615020 Entretien et reparations			152	0,07	212	0,10	-60	-28,29	
615030 Entretien et reparations			302	0,14	8	0,00	294	N/S	
615050 Abonnement appareil a carte			748	0,36	506	0,25	242	47,83	
615600 Maintenance garantie			-2 193	-1,04			-2 193	N/S	
616000 Primes d assurance			452	0,22	443	0,21	9	2,03	
618000 Services extérieurs divers					85	0,04	-85	-100,00	
618100 Documentation					5	0,00	-5	-100,00	
622600 Remun.intermedia.honoraires			2 138	1,02	2 300	1,12	-162	-7,03	
623100 Publicite publicat.relat.pu			1 363	0,65	158	0,08	1 205	762,66	
623810 Publicite publicat.relat.pu					15	0,01	-15	-100,00	
624100 Transp.biens et transp.pers			86	0,04	50	0,02	36	72,00	
625100 Deplacts missions receptio.			1 106	0,53	2 753	1,33	-1 647	-59,82	
625700 Receptions					77	0,04	-77	-100,00	

COMPTE DE RÉSULTAT (suite)	Exercice clos le 31/12/2014 (12 mois)		Exercice précédent 31/12/2013 (12 mois)		Variation absolue (12 / 12)		%
626000 Frais postaux et telecommu.	609	0,29	546	0,26	63	11,54	
627000 Services bancaires	1 529	0,73	997	0,48	532	53,36	
627010 Frais facturation			30	0,01	-30	-100,00	
Impôts, taxes et versements assimilés	900	0,43	801	0,39	99	12,36	
631200 Taxe apprentissage	420	0,20	431	0,21	-11	-2,54	
633300 Formation	339	0,16	348	0,17	-9	-2,58	
635110 Taxe professionnelle	141	0,07	18	0,01	123	683,33	
637800 Taxes diverses			4	0,00	-4	-100,00	
Rémunérations du personnel	60 952	29,22	67 073	32,52	-6 121	-9,12	
641010 Sal bruts emploi associatif	61 697	29,57	63 332	30,70	-1 635	-2,57	
641200 Conges payes	-745	-0,35	3 742	1,81	-4 487	-119,90	
Charges sociales	8 423	4,04	8 623	4,18	-200	-2,31	
645110 Urssaf emploi associatif	10 332	4,95	9 225	4,47	1 107	12,00	
645800 Medecine du travail	367	0,18	556	0,27	-189	-33,98	
649000 Credit d'impot cice	-2 276	-1,08	-1 158	-0,55	-1 118	-96,54	
Dotations aux amortissements	2 003	0,96	64	0,03	1 939	N/S	
681120 Dot.amort.s/immo.corporell.	2 003	0,96	64	0,03	1 939	N/S	
Dotations aux provisions							
Autres charges	21	0,01	1 359	0,66	-1 338	-98,44	
654000 Creances irreouvrables			1 359	0,66	-1 359	-100,00	
658000 65800000	21	0,01			21	N/S	
Total des charges d'exploitation	247 895	118,83	233 338	113,12	14 557	6,24	
RÉSULTAT D'EXPLOITATION	-9 826	-4,70	8 242	4,00	-18 068	-219,21	
Produits financiers	152	0,07	351	0,17	-199	-56,69	
762000 Produits autres immo.financ	152	0,07	351	0,17	-199	-56,69	
Produits exceptionnels	1 790	0,86	1 731	0,84	59	3,41	
772000 Profits s/exercice anterieur			1 731	0,84	-1 731	-100,00	
777000 Subvention viree au resultat	1 790	0,86			1 790	N/S	
Charges financières	118	0,06			118	N/S	
661100 Interets emprunt	118	0,06			118	N/S	
Charges exceptionnelles			327	0,16	-327	-100,00	
672000 Charges expl.s/exerc.ant.			327	0,16	-327	-100,00	
RÉSULTAT AVANT PARTICIPATION ET IS	-8 003	-3,83	9 998	4,85	-18 001	-180,04	
Participation des salariés							
Impôts sur les bénéfices							
Total des Produits	240 010	115,05	243 662	118,12	-3 652	-1,49	
Total des Charges	248 013	118,88	233 665	113,28	14 348	6,14	
RÉSULTAT NET	-8 003	-3,83	9 998	4,85	-18 001	-180,04	
	<i>Perte</i>		<i>Bénéfice</i>				
Dont Crédit-bail mobilier							
Dont Crédit-bail immobilier							

Soldes intermédiaires de gestion

Soldes intermédiaires de gestion

SOLDES INTERMÉDIAIRES DE GESTION	Exercice clos le 31/12/2014 (12 mois)	Exercice précédent 31/12/2013 (12 mois)	Variation absolue (12 / 12)	%
Ventes de marchandises	208 617	206 278	2 339	1,13
- Cout direct d'achat	158 005	141 068	16 937	12,01
+/- Variation du stock de marchandises	-1 145	-6 272	5 127	81,74
Marge commerciale (I)	51 756	71 483	-19 727	-27,59
<i>Taux de marge commerciale</i>	<i>24,81 %</i>	<i>34,65 %</i>		
+ Production vendue				
+ Production stockée				
+ Production immobilisée				
Production de l'exercice				
- Matières premières et approvisionnements consommés		1	-1	-100,00
- Sous traitance directe				
Marge brute sur production (II)		-1	1	-100,00
<i>Taux de marge brute sur production</i>	<i>%</i>	<i>%</i>		
Marge brute globale (I + II)	51 756	71 482	-19 726	-27,59
<i>Taux de marge brute globale</i>	<i>24,81 %</i>	<i>34,65 %</i>		
- Services extérieurs et autres charges externes	18 735	20 621	-1 886	-9,14
Valeur ajoutée produite	33 022	50 861	-17 839	-35,06
<i>Valeur ajoutée / chiffre d'affaires</i>	<i>15,83 %</i>	<i>24,66 %</i>		
+ Subventions d'exploitation				
- Impôts, taxes et versements assimilés	900	801	99	12,36
- Salaires et traitements	60 952	67 073	-6 121	-9,12
- Charges sociales	8 423	8 623	-200	-2,31
Excédent brut d'exploitation	-37 254	-25 637	-11 617	-45,30
<i>Excédent brut d'exploitation / chiffre d'affaires</i>	<i>-17,86 %</i>	<i>-12,43 %</i>		
+ Reprises sur amortissements et provisions				
- Dotations aux amortissements sur immobilisations	2 003	64	1 939	N/S
- Dotations aux provisions sur immobilisations				
- Dotations aux provisions sur actif circulant				
- Dotations aux provisions pour risques et charges				
+ Autres produits de gestion courante	848	918	-70	-7,62
- Autres charges de gestion courante	21	1 359	-1 338	-98,44
+ Transfert de charges d'exploitation	28 604	34 384	-5 780	-16,80
Résultat d'exploitation (hors charges et produits financiers)	-9 826	8 242	-18 068	-219,21
<i>Résultat d'exploitation / chiffre d'affaires</i>	<i>-4,71 %</i>	<i>4,00 %</i>		
+ Bénéfice attribué (quote part sur opérations en commun)				
- Perte supportée (quote part sur opérations en commun)				
+ Produits financiers de participations				
+ Produits des autres valeurs mobilières et créances	152	351	-199	-56,69
+ Autres intérêts et produits assimilés				
+ Reprises sur provisions financières				
+ Différences positives de change				
+ Produits nets sur cessions valeurs mobilières placement				
- Dotations financières aux amortissements et provisions				
- Intérêts et charges assimilés	118		118	N/S
- Différences négatives de change				
- Charges nettes sur cessions valeurs mobilières placements				
Résultat courant avant impôts	-9 792	8 594	-18 386	-213,93
<i>Résultat courant / chiffre d'affaires</i>	<i>-4,69 %</i>	<i>4,17 %</i>		
+ Produits exceptionnels sur opérations de gestion		1 731	-1 731	-100,00
+ Produits exceptionnels sur opérations en capital	1 790		1 790	N/S
+ Reprises sur provisions & transferts de charges exceptionnels				
- Charges exceptionnelles sur opérations de gestion		327	-327	-100,00
- Charges exceptionnelles sur opérations en capital				
- Dotations exceptionnelles aux amortissements et provisions				
Résultat exceptionnel	1 790	1 404	386	27,49
- Participation des salariés aux résultats				
- Impôt sur les bénéfices				
Résultat Net Comptable	-8 003	9 998	-18 001	-180,04
<i>Résultat net / chiffre d'affaires</i>	<i>-3,84 %</i>	<i>4,85 %</i>		

Liasse Fiscale

Désignation de l'entreprise MA COOP LA VIE AU VERT Néant *

Adresse de l'entreprise PLACE EDOUARD FOURNIER 48800 PIED DE BORNE

Numéro SIRET * 7 5 1 7 9 1 0 0 5 0 0 0 1 8

Durée de l'exercice en nombre de mois * 1 2 Durée de l'exercice précédent * 1 2

				Exercice N clos le		Exercice N-1 clos le	
				<u>3 1 1 2 2 0 1 4</u>		<u>3 1 1 2 2 0 1 3</u>	
ACTIF		Brut	Amortissements - Provisions	Net	Net		
		1	2	3	4		
ACTIF IMMOBILISE	Immobilisations incorporelles	010	012				
	Fonds commercial *						
	Autres *	014	016				
	Immobilisations corporelles *	028	030	39 635	2 067	37 568	1 980
	Immobilisations financières * (1)	040	042	90		90	90
Total I (5)	044	048	39 725	2 067	37 658	2 070	
ACTIF CIRCULANT	Matières premières, approvisionnements, en cours de production *	050	052				
	Marchandises *	060	062	17 191		17 191	16 047
	Avances et acomptes versés sur commandes	064	066				
	Créances (2)	068	070	12 605		12 605	15 522
	Clients et comptes rattachés*						
	Autres * (3)	072	074	48 500		48 500	3 711
	Valeurs mobilières de placement	080	082				
	Disponibilités	084	086	9 610		9 610	22 062
	Charges constatées d'avance *	092	094	2 193		2 193	
	Total II	096	098	90 099		90 099	57 342
Total général (I+II)	110	112	129 823	2 067	127 756	59 412	
PASSIF				Exercice N NET 1	Exercice N-1 NET 2		
CAPITAUX PROPRES	Capital social ou individuel *	120					
	Ecarts de réévaluation	124					
	Réserve légale	126					
	Réserves réglementées*	130					
	Autres réserves (dont réserve relative à l'achat d'oeuvres originales d'artistes vivants *)	131			9 518	9 518	
	Report à nouveau	134			9 998		
	Résultat de l'exercice	136			(8 003)	9 998	
	Provisions réglementées	140			33 624		
Total I	142			45 137	19 516		
Provisions pour risques et charges	Total II	154					
DETTES (4)	Emprunts et dettes assimilées	156		52 900	12 200		
	Avances et acomptes reçus sur commandes en cours	164					
	Fournisseurs et comptes rattachés *	166		21 139	15 682		
	Autres dettes (dont comptes courants d'associés de l'exercice N :)	169		8 580	12 014		
	Produits constatés d'avance	174					
	Total III	176			82 619	39 896	
Total général (I + II + III)	180			127 756	59 412		
RENVOIS	(1) Dont immobilisations financières à moins d'un an	193		(4) Dont dettes à plus d'un an	195		
	(2) Dont créances à plus d'un an	197		(5) Coût de revient des immobilisations acquises ou créées au cours de l'exercice *	182	37 591	
	(3) Dont comptes courants d'associés débiteurs	199		Prix de vente hors TVA des immobilisations cédées au cours de l'exercice *	184		

* Des explications concernant cette rubrique figurent dans la notice n° 2033-NOT.

Formulaire obligatoire (article 302 Septies
A bis du Code Général des Impôts)

Désignation de l'entreprise : MA COOP LA VIE AU VERT

Néant *

I	IMMOBILISATIONS	Valeur brute des immobilisations au début de l'exercice		Augmentations		Diminutions		Valeur brute des immobilisations à la fin de l'exercice		Réévaluation légale *
										Valeur d'origine des immobilisations en fin d'exercice
ACTIF IMMOBILISÉ										
Immobilisations incorporelles	Fonds commercial	400		402		404		406		
	Autres	410		412		414		416		
Immobilisations corporelles	Terrains	420		422		424		426		
	Constructions	430		432		434		436		
	Installations techniques matériel et outillage industriels	440		442		444		446		
	Installations générales, agencements divers	450	2 044	452	6 033	454		456	8 077	8 077
	Matériel de transport	460		462	31 557	464		466	31 557	31 557
	Autres immobilisations corporelles	470		472		474		476		
Immobilisations financières		480	90	482		484		486	90	90
TOTAL		490	2 134	492	37 591	494		496	39 725	39 725
II	AMORTISSEMENTS		Montant des amortissements au début de l'exercice		Augmentations : dotations de l'exercice		Diminutions : amortissements afférents aux éléments sortis de l'actif et reprises		Montant des amortissements à la fin de l'exercice	
IMMOBILISATIONS AMORTISSABLES										
Immobilisations incorporelles		500		502		504		506		
Immobilisations corporelles	Terrains	510		512		514		516		
	Constructions	520		522		524		526		
	Installations techniques matériel et outillage industriels	530		532		534		536		
	Installations générales, agencements, aménagements divers	540	64	542	664	544		546	728	
	Matériel de transport	550		552	1 339	554		556	1 339	
	Autres immobilisations corporelles	560		562		564		566		
TOTAL		570	64	572	2 003	574		576	2 067	
III	PLUS-VALUES, MOINS-VALUES		(19%, 15% et 0% pour les entreprises à l'IS, 16% pour les entreprises à l'IR) (Si ce cadre est insuffisant, joindre un état du même modèle)							
Nature des immobilisations cédées virées de poste à poste, mises hors service ou réintégrées dans le patrimoine privé y compris les produits de la propriété industrielle.	1	2	3	4	5	6	7	8	9	10
	6	7	8	9	10					
Immobilisations	Valeur d'actif *	Amortissements *	Valeur résiduelle	Prix de cession *	Plus ou moins-values					
	①	②	③	④	Court terme *	Long terme				
					⑤	19 % ⑥	15 % ou 16 % ⑦	0 % ⑧		
1										
2										
3										
4										
5										
6										
7										
8										
9										
10										
TOTAL	578	580	582	584	586	581	587	589		
Plus-values taxables à 19 % (1)			579	Régularisations	590	583	594	595		
Résultat net de la concession et de la sous-concession de licences d'exploitation de droits de la propriété industrielle bénéficiant du régime des plus-values à long terme (CGI art 39 terdecies)								591		
TOTAL					596	585	597	599		

* Des explications concernant cette rubrique sont données dans la notice n° 2033-NOT.

(1) Les plus-values sont imposables au taux de 19 % en application des articles 238 bis JA, 210 E et 208 C du CGI. Joindre un état établi selon le même modèle, indiquant les modalités de calcul de ces plus-values.

EXEMPLAIRE A CONSERVER PAR LE DECLARANT

QUADRATUS Informatique

Désignation de l'entreprise : MA COOP LA VIE AU VERT
Néant *
 Exercice ouvert le : 01012014 et clos le : 31122014 Durée en nombre de mois 12
I - PRODUCTION DE L'ENTREPRISE

Ventes de marchandises	108	208 617
Production vendue - Biens	109	
Production vendue - Services	141	
Production stockée	111	
Production immobilisée à hauteur des seules charges déductibles ayant concouru à sa formation	143	
Subventions d'exploitation reçues et abandons de créances à caractère commercial	113	
Autres produits de gestion courante hors quote-parts de résultat sur opération faites en commun	115	848
Transferts de charges refacturées et transferts de charges déductibles de la valeur ajoutée	116	
Redevances pour concessions, brevets, licences et assimilés	118	
Plus-values de cession d'éléments d'immobilisations corporelles et incorporelles, si rattachées à une activité normale et courante	119	
Rentrées sur créances amorties lorsqu'elles se rapportent au résultat d'exploitation	153	
TOTAL 1	144	209 464

II - CONSOMMATION DE BIENS ET SERVICES EN PROVENANCE DE TIERS (1)

Achats de marchandises (droits de douanes compris)	121	158 005
Variation de stock (marchandises)	122	(1 145)
Achats de matières premières et autres approvisionnements (droits de douane compris)	123	
Variation de stock (matières premières et approvisionnements)	145	
Autres achats et charges externes à l'exception des loyers et redevances	125	16 038
Loyers et redevances, à l'exception de ceux afférents à des immobilisations corporelles mises à disposition dans le cadre d'une convention de location-gérance ou de crédit-bail ou encore d'une convention de location de plus de 6 mois	146	
Charges déductibles de la valeur ajoutée afférente à la production immobilisée déclarée	128	
Autres charges de gestion courante hors quote-parts de résultat sur opérations faites en commun	148	21
Abandon de créances à caractère commercial	149	
Moins-values de cession d'éléments d'immobilisation corporelles et incorporelles, si attachées à une activité normale et courante	150	
Taxes sur le C.A autre que la TVA, contributions indirectes (droits sur les alcools et les tabacs...), T.I.P.P.	133	
Fraction des dotations aux amortissements afférentes à des immobilisations corporelles mises à disposition dans le cadre d'une convention de location-gérance ou de crédit-bail ou encore d'une convention de location de plus de 6 mois	135	
TOTAL 2	152	172 919

III - VALEUR AJOUTÉE PRODUITE

Calcul de la Valeur Ajoutée	TOTAL 1 - TOTAL 2	137	36 545
-----------------------------	-------------------	-----	--------

IV - CONTRIBUTION SUR LA VALEUR AJOUTÉE DES ENTREPRISES

Valeur ajoutée de référence assujettie à la CVAE (à reporter sur la 1329 et la 1330-CVAE)	117	36 545
---	-----	--------

 Si vous êtes assujettis à la CVAE et un mono établissement au sens de la CVAE (cf notice de la déclaration n° 1330-CVAE, alors compléter le cadre ci-dessous.
 Vous serez alors dispensé du dépôt de la déclaration n° 1330-CVAE.

Mono-établissement au sens de la CVAE	020	x			
Chiffre d'affaires de référence CVAE	022	208 617			
Période de référence	du	024	01/01/2014 au	160	31/12/2014
Date de cessation	186				

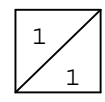
Pour les entreprises de crédit, les entreprises de gestion d'instruments financiers, les entreprises d'assurance, de capitalisation et de réassurance de toute nature, cette fiche sera adaptée pour tenir compte des modalités particulières de détermination de la valeur ajoutée ressortant des plans comptables professionnels (extraits de ces rubriques à joindre).

(1) Attention, il ne doit pas être tenu compte dans les lignes 121 à 146, 148 et 133 des charges déductibles de la valeur ajoutée, afférente à la production immobilisée déclarée ligne 143 et portées en ligne 128.

* Des explications concernant cette rubrique sont données dans la notice n° 2033-NOT.

Formulaire obligatoire (art. 38 de l'annexe III du C.G.L.)

(liste des personnes ou groupements de personnes de droit ou de fait détenant directement au moins 10 % du capital de la société)



(1) Néant [X] *

N° de dépôt

EXERCICE CLOS LE 3 1 1 2 2 0 1 4

N° SIRET 7 5 1 7 9 1 0 0 5 0 0 0 1 8

DÉNOMINATION DE L'ENTREPRISE MA COOP LA VIE AU VERT

ADRESSE (voie) PLACE EDOUARD FOURNIER

CODE POSTAL 48800 VILLE PIED DE BORNE

Table with 4 columns: NOMBRE TOTAL D'ASSOCIÉS OU ACTIONNAIRES PERSONNES MORALES DE L'ENTREPRISE (901), NOMBRE TOTAL DE PARTS OU D'ACTIONS CORRESPONDANTES (902), NOMBRE TOTAL D'ASSOCIÉS OU ACTIONNAIRES PERSONNES PHYSIQUES DE L'ENTREPRISE (903), NOMBRE TOTAL DE PARTS OU D'ACTIONS CORRESPONDANTES (904)

EXEMPLAIRE A CONSERVER PAR LE DECLARANT

I - CAPITAL DÉTENU PAR LES PERSONNES MORALES :

Forme juridique, Dénomination, N° SIREN, % de détention, Nb de parts ou actions, Adresse (N°, Voie, Code postal, Commune, Pays)

Forme juridique, Dénomination, N° SIREN, % de détention, Nb de parts ou actions, Adresse (N°, Voie, Code postal, Commune, Pays)

Forme juridique, Dénomination, N° SIREN, % de détention, Nb de parts ou actions, Adresse (N°, Voie, Code postal, Commune, Pays)

Forme juridique, Dénomination, N° SIREN, % de détention, Nb de parts ou actions, Adresse (N°, Voie, Code postal, Commune, Pays)

II - CAPITAL DÉTENU PAR LES PERSONNES PHYSIQUES :

Titre (2), Nom patronymique, Prénom(s), Nom marital, % de détention, Nb de parts ou actions, Naissance (Date, N° Département, Commune, Pays), Adresse (N°, Voie, Code postal, Commune, Pays)

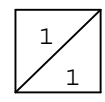
Titre (2), Nom patronymique, Prénom(s), Nom marital, % de détention, Nb de parts ou actions, Naissance (Date, N° Département, Commune, Pays), Adresse (N°, Voie, Code postal, Commune, Pays)

(1) Lorsque le nombre d'associés excède le nombre de lignes de l'imprimé, utiliser un ou plusieurs tableaux supplémentaires. Dans ce cas, il convient de numéroter chaque tableau en haut et à gauche de la case prévue à cet effet et de porter le nombre total de tableaux souscrits en bas à droite de cette même case. (2) Indiquer : M pour Monsieur, MME pour Madame, MLE pour Mademoiselle. * Des explications concernant cette rubrique figurent dans la notice n° 2033-NOT.

QUADRATUS Informatique

Formulaire obligatoire (art. 38 de l'ann. III au C.G.L.)

(liste des personnes ou groupements de personnes de droit ou de fait dont la société détient directement au moins 10 % du capital)



(1)

N° de dépôt

[Empty box for deposit number]

Néant *

EXERCICE CLOS LE 3 1 1 2 2 0 1 4

N° SIRET 7 5 1 7 9 1 0 0 5 0 0 0 1 8

DÉNOMINATION DE L'ENTREPRISE MA COOP LA VIE AU VERT

ADRESSE (voie) PLACE EDOUARD FOURNIER

CODE POSTAL 48800 VILLE PIED DE BORNE

NOMBRE TOTAL DE FILIALES DÉTENUES PAR L'ENTREPRISE 905

EXEMPLAIRE A CONSERVER PAR LE DECLARANT

Forme juridique [] Dénomination []

N° SIREN (si société établie en France) [] % de détention []

Adresse : N° [] Voie []

Code postal [] Commune [] Pays []

Forme juridique [] Dénomination []

N° SIREN (si société établie en France) [] % de détention []

Adresse : N° [] Voie []

Code postal [] Commune [] Pays []

Forme juridique [] Dénomination []

N° SIREN (si société établie en France) [] % de détention []

Adresse : N° [] Voie []

Code postal [] Commune [] Pays []

Forme juridique [] Dénomination []

N° SIREN (si société établie en France) [] % de détention []

Adresse : N° [] Voie []

Code postal [] Commune [] Pays []

Forme juridique [] Dénomination []

N° SIREN (si société établie en France) [] % de détention []

Adresse : N° [] Voie []

Code postal [] Commune [] Pays []

Forme juridique [] Dénomination []

N° SIREN (si société établie en France) [] % de détention []

Adresse : N° [] Voie []

Code postal [] Commune [] Pays []

Forme juridique [] Dénomination []

N° SIREN (si société établie en France) [] % de détention []

Adresse : N° [] Voie []

Code postal [] Commune [] Pays []

Forme juridique [] Dénomination []

N° SIREN (si société établie en France) [] % de détention []

Adresse : N° [] Voie []

Code postal [] Commune [] Pays []

Forme juridique [] Dénomination []

N° SIREN (si société établie en France) [] % de détention []

Adresse : N° [] Voie []

Code postal [] Commune [] Pays []

(1) Lorsque le nombre de filiales excède le nombre de lignes de l'imprimé, utiliser un ou plusieurs tableaux supplémentaires. Dans ce cas, il convient de numéroter chaque tableau en haut et à gauche de la case prévue à cet effet et de porter le nombre total de tableaux souscrits en bas à droite de cette même case.

* Des explications concernant cette rubrique figurent dans la notice n° 2033-NOT.